

Ældre @ Sagen

PARIS, 25<sup>TH</sup> OF NOVEMBER 2017

---

# L'Europe et le contrat social

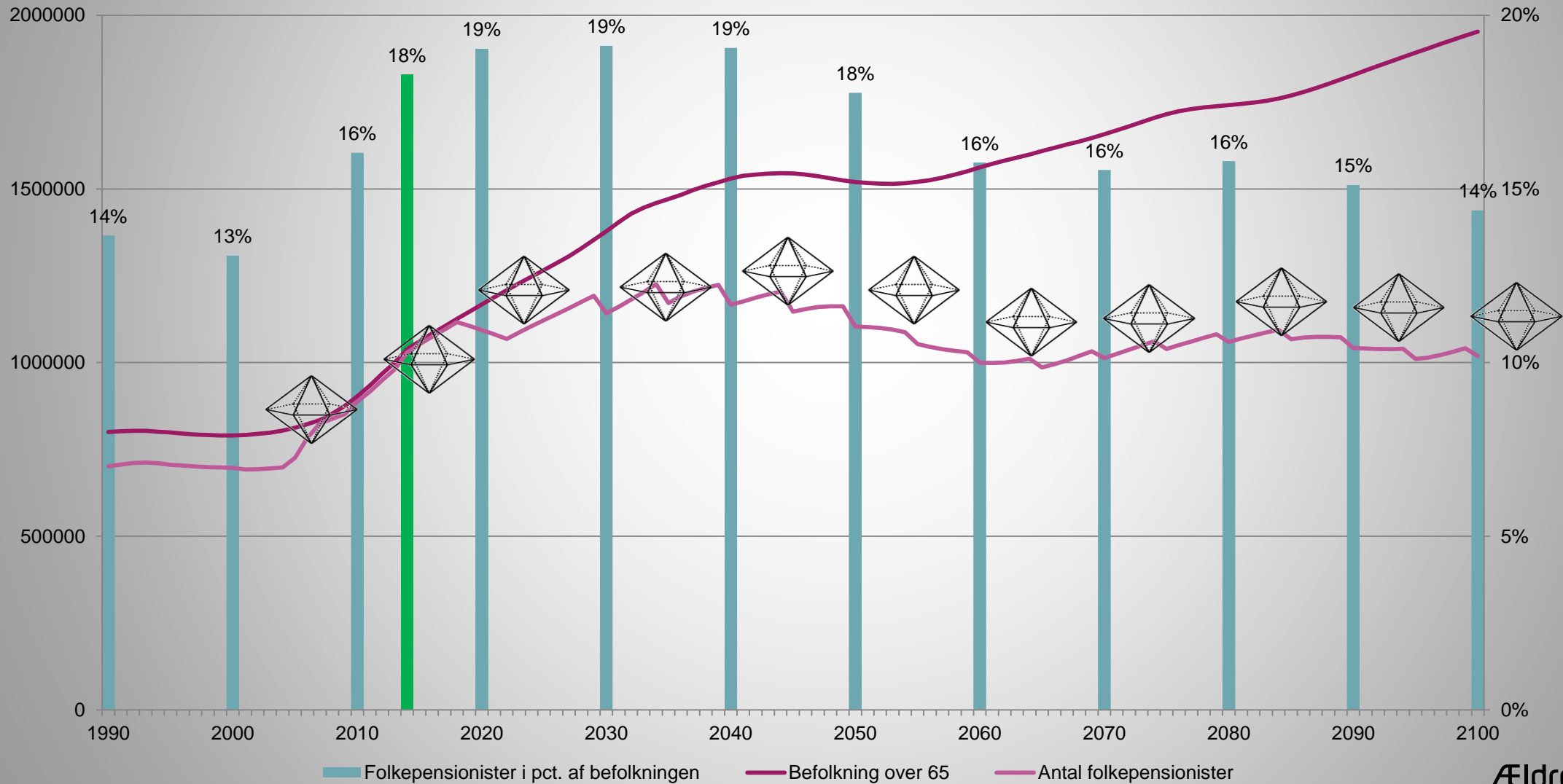
---

Bjarne Hastrup, CEO  
Dane Age

# Le contrat social entre les générations

- En Europe, le contrat social entre les générations est apparu pour financer les retraites,
- Les enfants et les jeunes « empruntent » sur le budget de la nation pour leurs études et leur éducation,  
Quand ces jeunes arrivent sur le marché du travail, ils
  - remboursent cet « emprunt »,
  - et cotisent pour leur vieillesse.
- Les personnes âgées vivent de ces cotisations quand elles quittent le marché du travail.
- Le système s'effondre si les générations présentes ne souhaitent plus contribuer.

# Pourcentage inchangé de retraités au Danemark

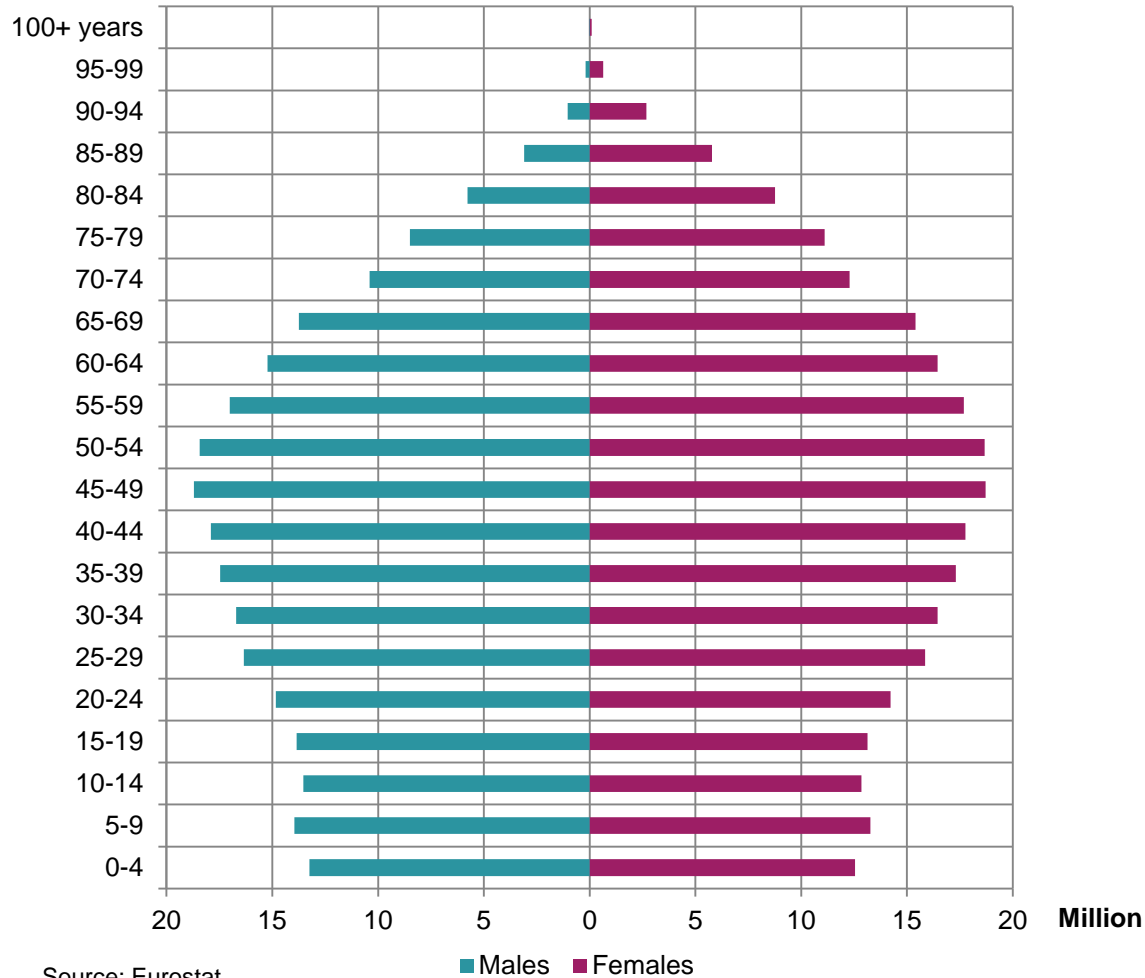


# Éléments pouvant rompre l'équilibre

- Augmentation du temps que les jeunes consacrent à l'éducation,
- Baisse de l'âge de la retraite,
- Départ en retraite de générations plus nombreuses que les générations suivantes,
- Baisse des taux de fertilité,
- Augmentation du nombre de gens en âge de travailler qui quittent le marché du travail,
- Immigration ou émigration.

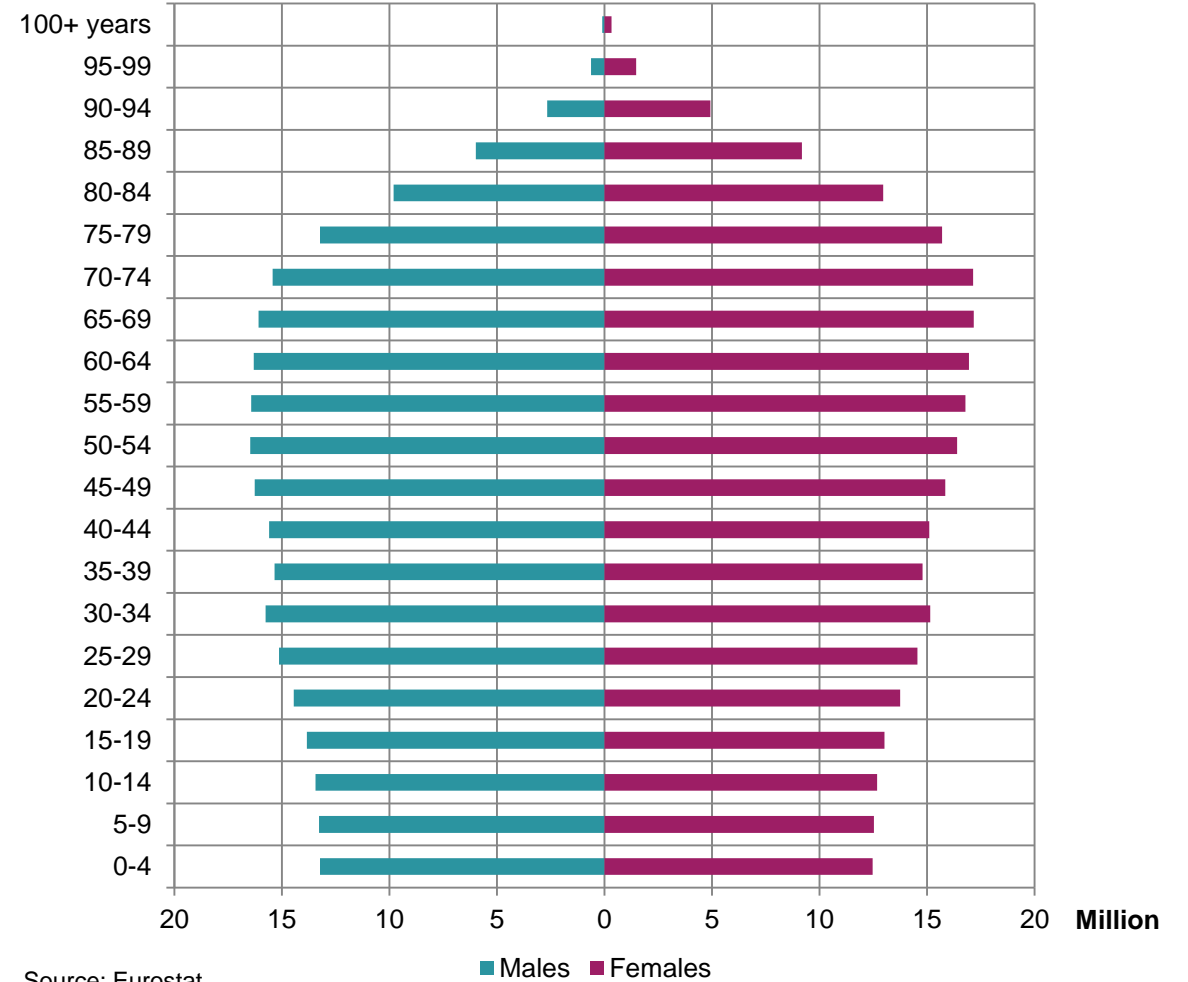
# La pyramide des âges de l'U.E.

EU28-population 2017



Source: Eurostat

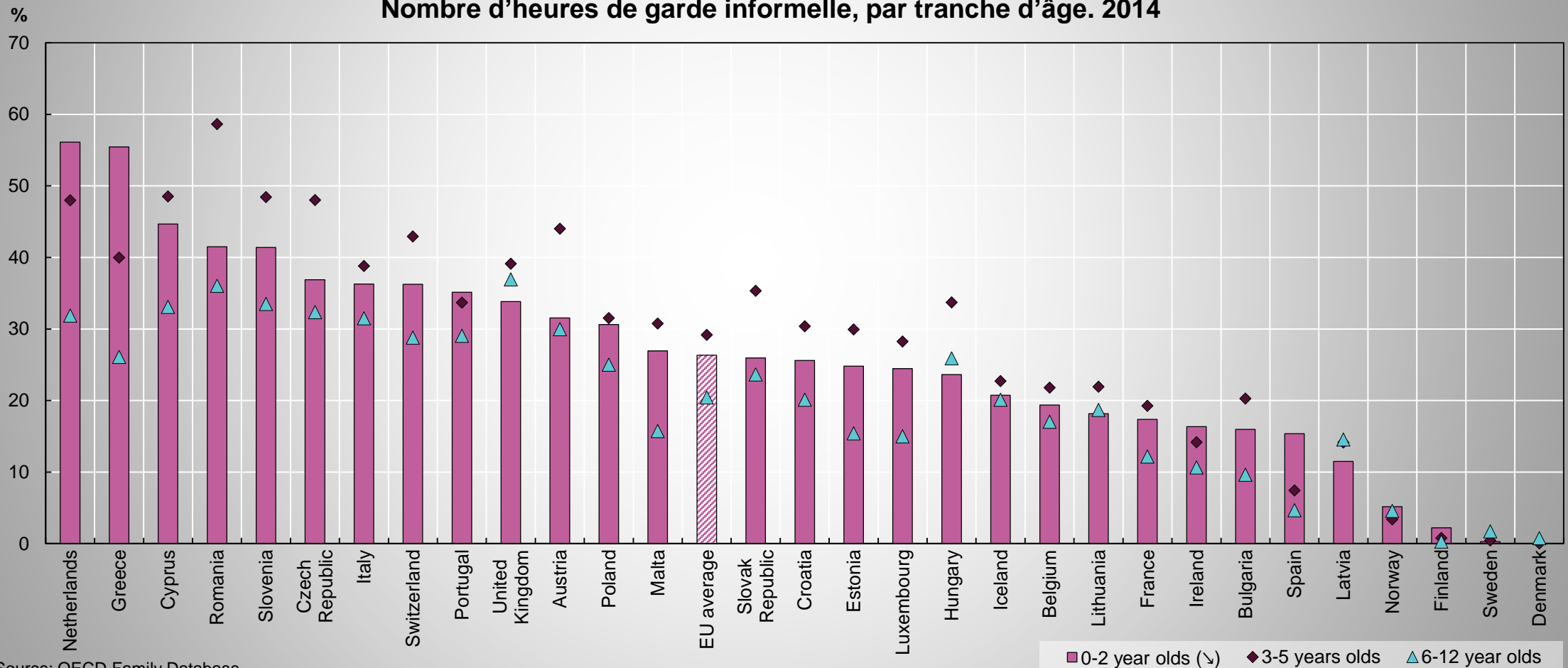
EU28-population 2040



Source: Eurostat

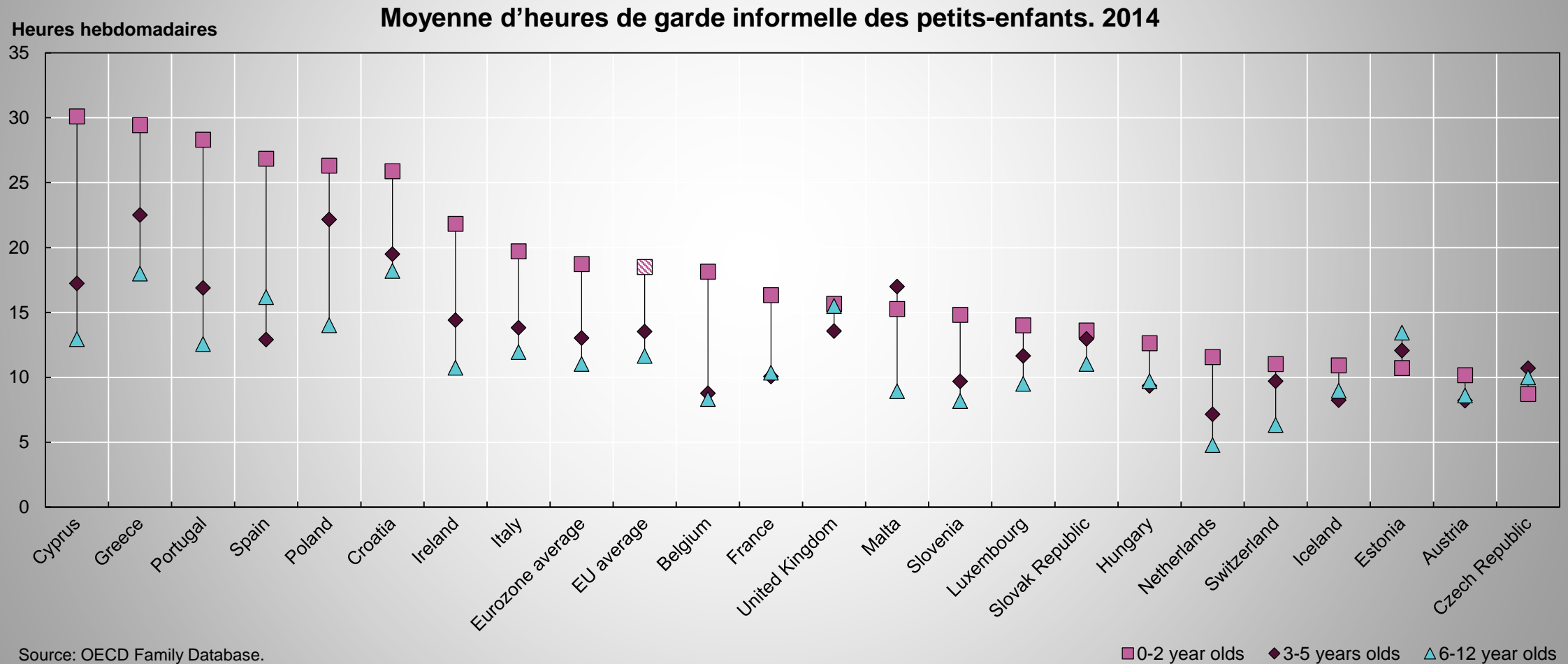
# Aide apportée par les Seniors ds l'U.E.

Nombre d'heures de garde informelle, par tranche d'âge. 2014



Source: OECD Family Database.

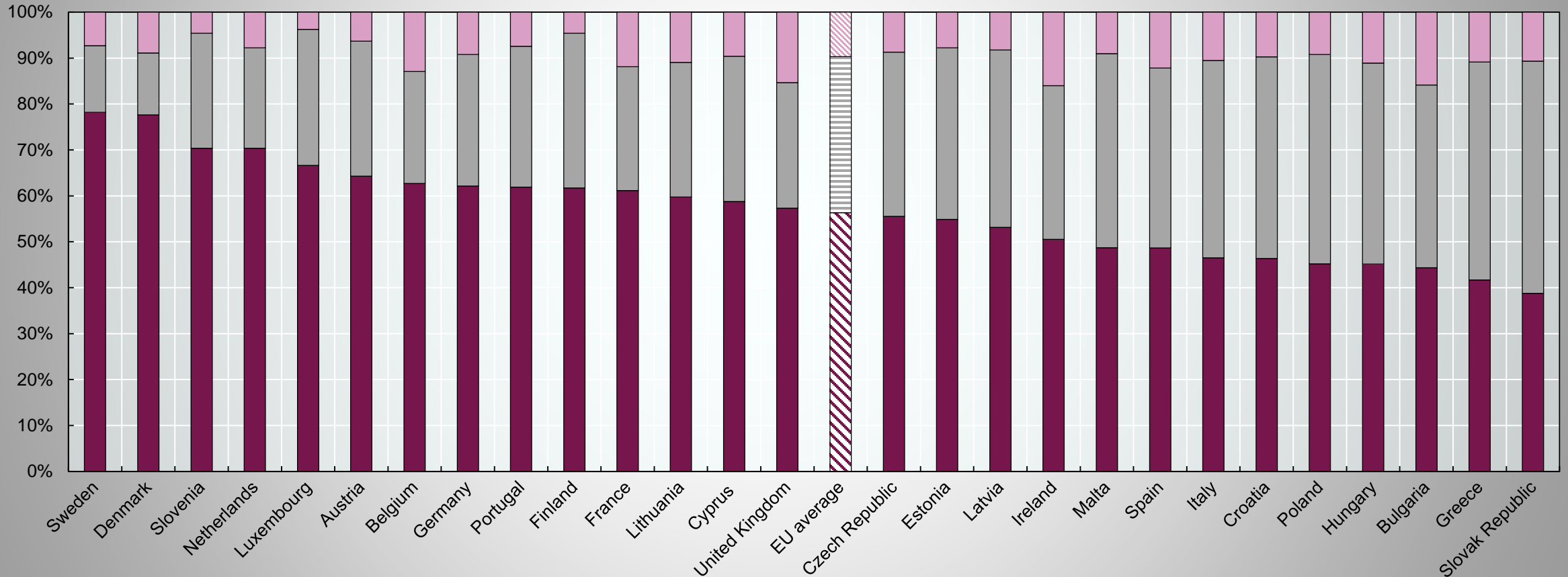
# Aide apportée par les Seniors ds l'U.E.





# En Europe du Nord, les deux parents travaillent

Répartition des enfants (âgés de 0 à 14 ans) selon le statut du foyer vis-à-vis de l'emploi



Source: OECD Family Database, 2014

■ Working - all adults working

■ Working - at least one adult working, at least one adult not working

■ Jobless - all adults not working

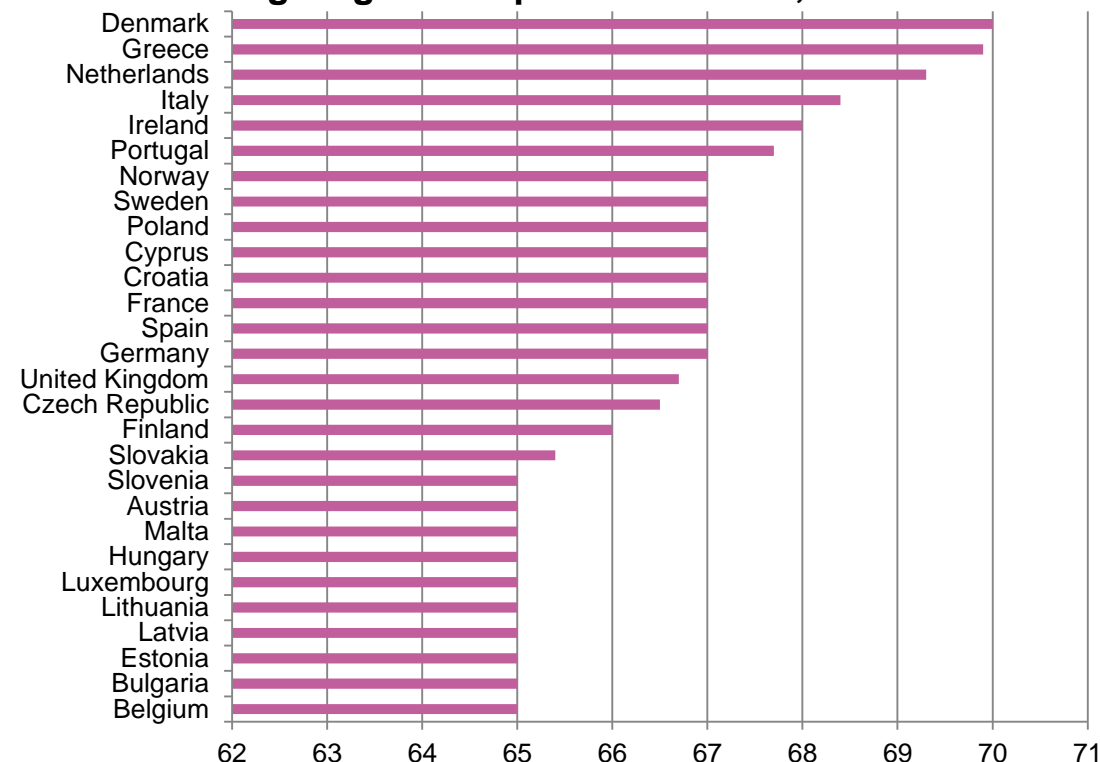
# U.E. Large proportion de Seniors actifs

Taux d'emploi au sein des 55-64 ans, 2016

Les 10 de tête		les 10 derniers	
Iceland	84,6	Greece	36,3
Sweden	75,5	Croatia	38,1
Norway	72,6	Slovenia	38,5
Switzerland	71,5	Luxembourg	39,6
Germany	68,6	Malta	44,1
Denmark	67,8	Belgium	45,4
Estonia	65,2	Poland	46,2
Lithuania	64,6	Slovakia	49,0
Netherlands	63,5	Spain	49,1
United Kingdom	63,4	Austria	49,2

Source: Eurostat Labour Force Survey.

Âge légal de départ à la retraite, 2040

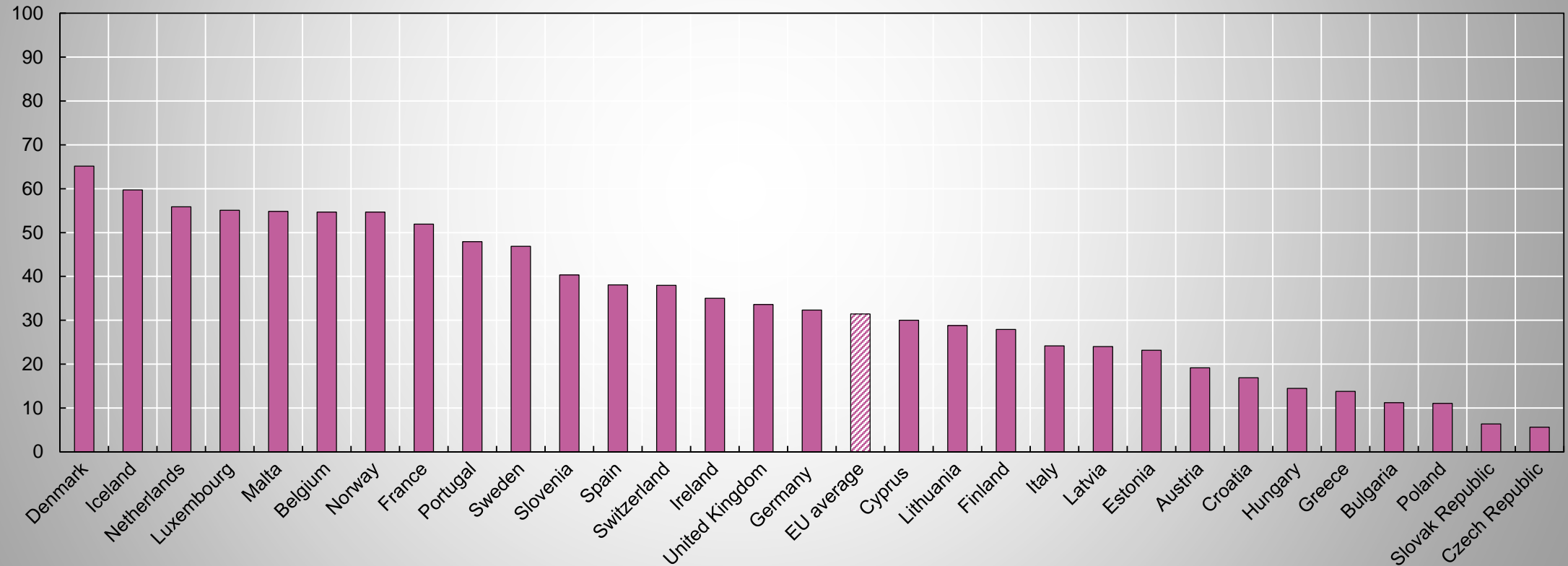


Source: The 2015 Ageing Report.

# Besoins en garde formelle d'enfants

Taux de participation pour les enfants âgés de 0 à 2 ans en garde formelle et en services  
préscolaires, 2014

Participation rate %




Source: OECD Family Database

# Etude sur le futur des seniors Danois

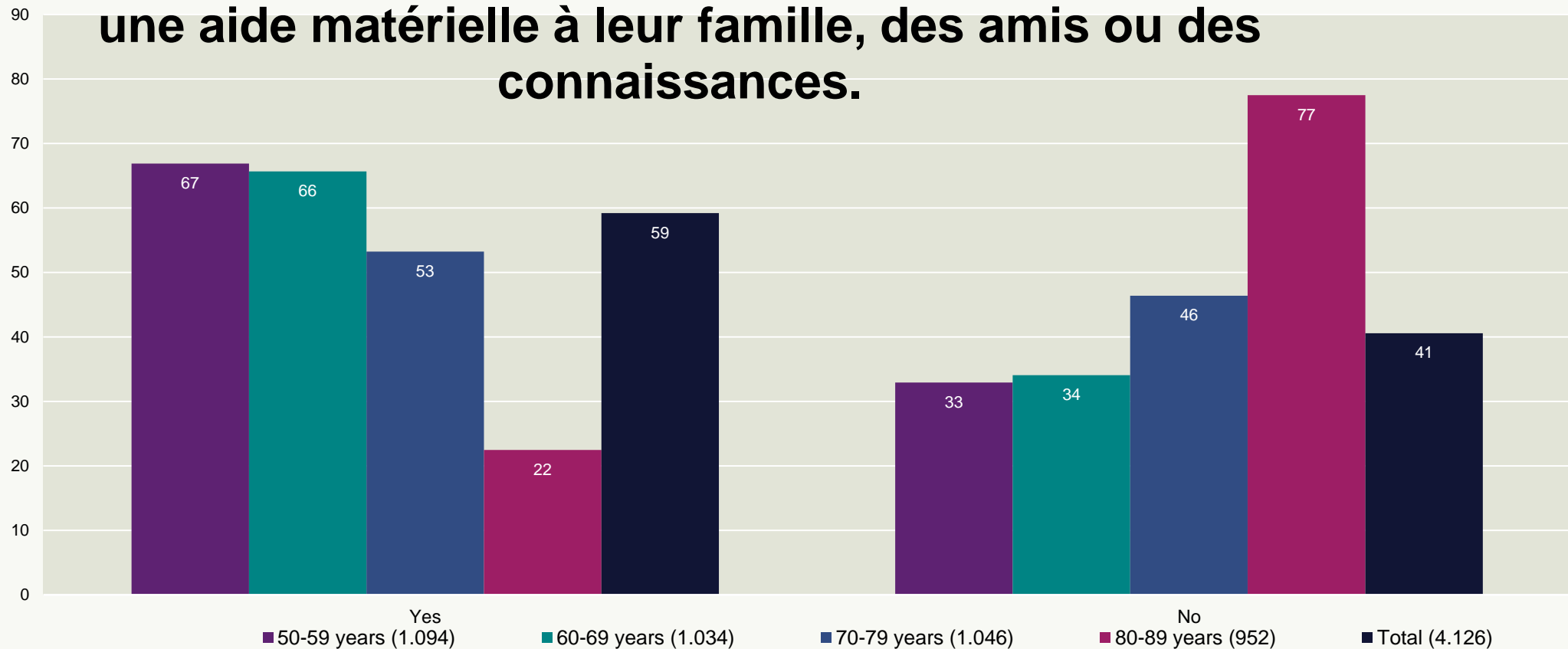
- Il n'y a pas de fichier central étudiant les grands-parents et leur contribution à la société.
- L'étude menée par DANE AGE sur le futur des Seniors Danois est représentative de la vie, des attentes et des souhaits d'avenir des Danois âgés de 50 à 89 ans.
  - Plus de 4 000 Danois âgés de 50 à 89 ans ont répondu à des questions portant sur la qualité de la vie et les relations des familles vis-à-vis du travail et des finances,
  - Cette étude fournit une vision de la vie des seniors actuels et futurs.

# Les Grands-parents au Danemark



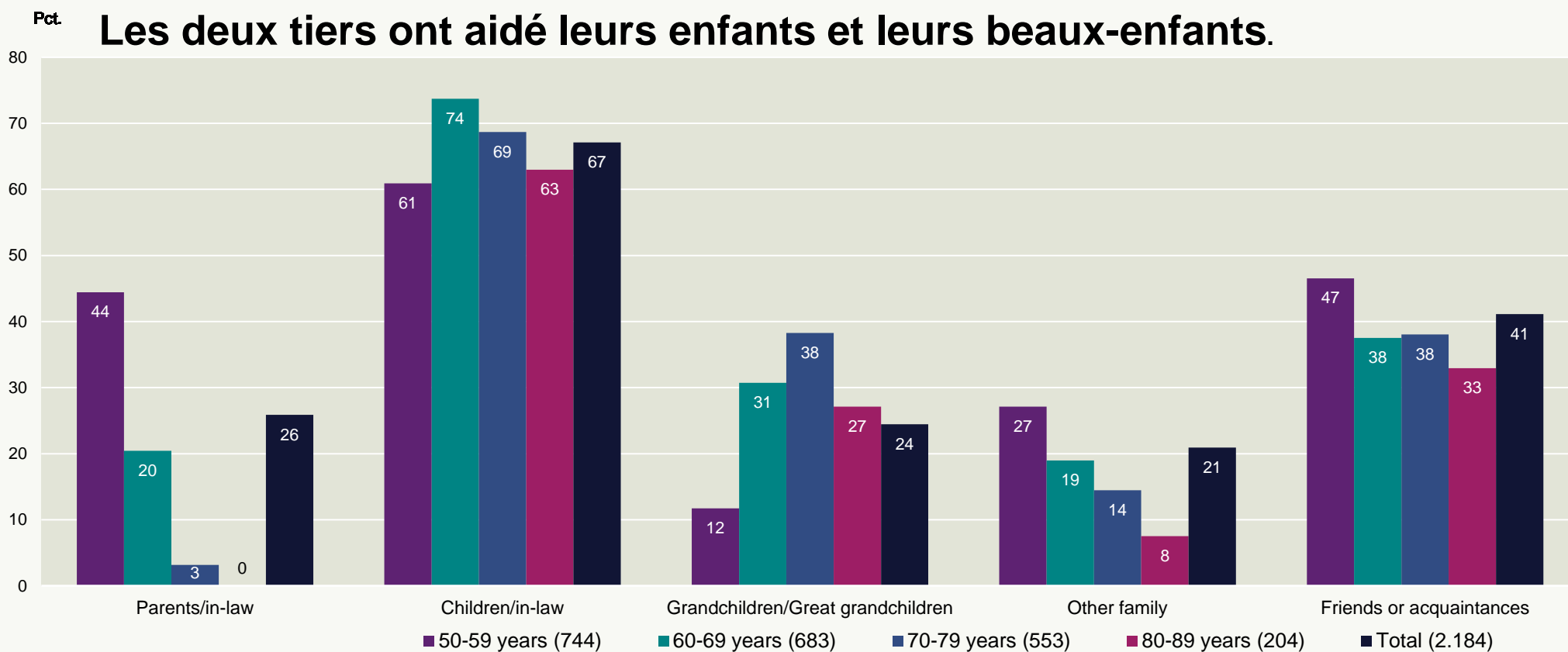
# Les seniors danois apportent une aide réelle

**Pct. Au cours du mois écoulé, 3 seniors sur 5 ont apporté une aide matérielle à leur famille, des amis ou des connaissances.**



Question : « Au cours du mois écoulé, avez-vous aidé de la famille, des amis ou des connaissances qui ne vivent pas avec vous ? »  
La question concerne l'aide matérielle. Cette question n'a été posée qu'à des répondants ayant de la famille, des amis ou des relations.  
4 126 personnes ont répondu. Le nombre de réponses par tranche d'âge est indiqué entre parenthèses

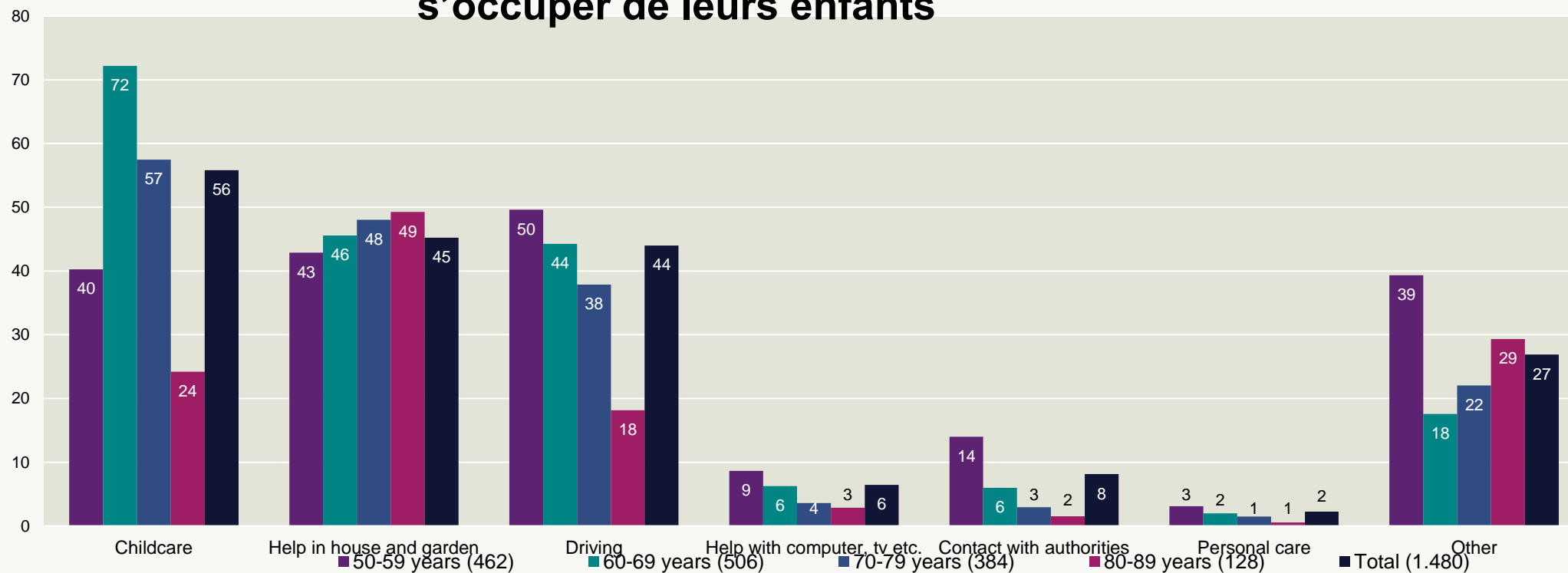
# Ils aident surtout leurs enfants...



Question: « Qui avez-vous aidé ? On a posé la question à des répondants qui ont les relations indiquées dans le tableau et ont aidé. 2 184 personnes ont répondu. Comme il était possible de donner jusqu'à cinq réponses, le pourcentage est supérieur à 100. Le nombre de réponses par tranche d'âge est indiqué entre parenthèses.

# ... à s'occuper des petits-enfants

Pct. **Figure 7.13 Nous avons surtout aidé nos enfants et beaux-enfants à s'occuper de leurs enfants**

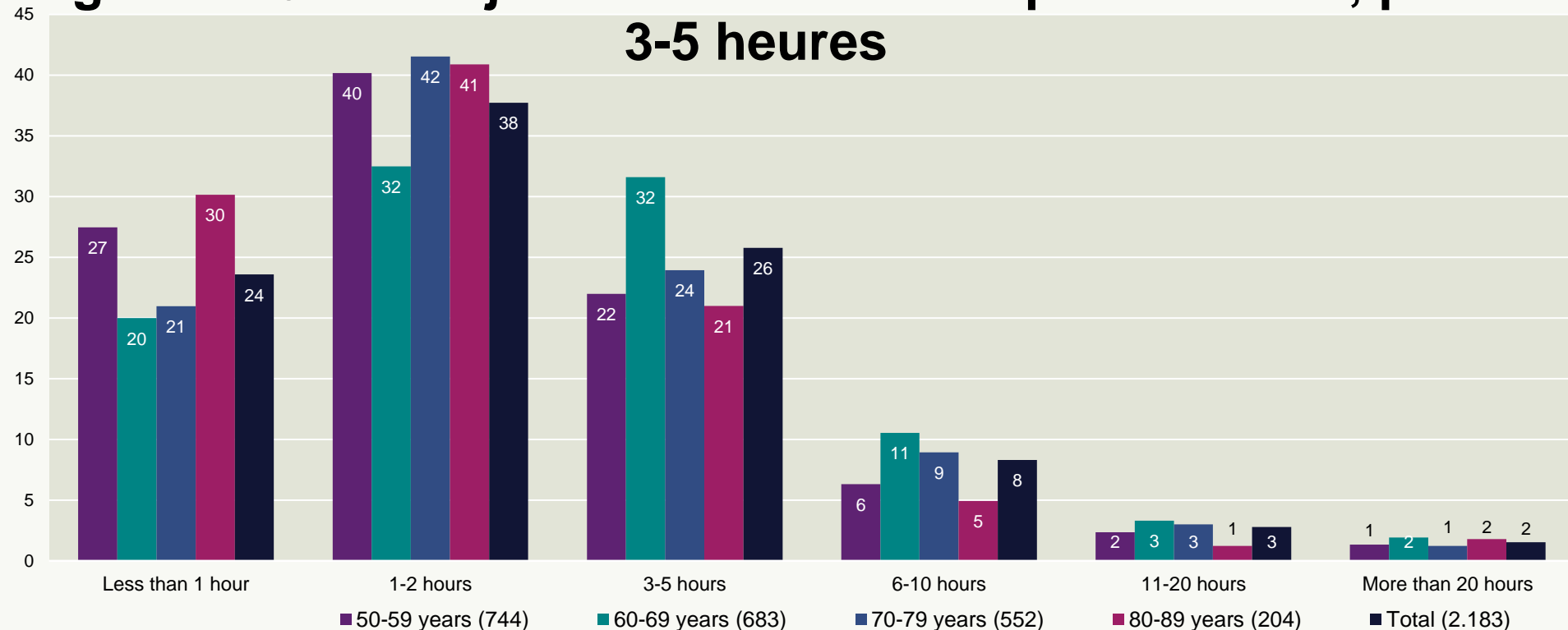


Question: « Comment avez-vous aidé vos enfants / beaux-enfants ? ». On a posé la question à des répondants qui ont des enfants / beaux-enfants et les ont aidés. 1 480 personnes ont répondu. Comme il était possible de donner jusqu'à sept réponses, les pourcentages sont supérieurs à 100. Le nombre de réponses par tranche d'âge est indiqué entre parenthèses.



# L'aide est apportée de façon hebdomadaire

Pct. **Figure 7.16 La majorité aide 1-2 heures par semaine ; puis 3-5 heures**



Question : « Combien d'heures en moyenne par semaine avez-vous consacrées à l'aide à de la famille, des amis ou des connaissances ? »  
La question a été posée à des répondants ayant de la famille, des amis ou des relations et les ayant aidés. Il y a eu 2 183 réponses. Le nombre de réponses par tranche d'âge est indiqué entre parenthèses.

# Quelles conclusions en tirer ?

- Le contrat social entre les générations pourrait se trouver menacé par une population vieillissante,
- De nombreux pays, dont le Danemark, tiennent compte de ce fait et augmentent l'âge légal de départ en retraite,
- Heureusement, les seniors et les grands-parents apportent une vraie contribution à la société !
- Par exemple, en faisant du travail bénévole, de la garde d'enfants et des tâches ménagères informelles, etc.
- L'aide diffère d'un pays à l'autre, mais cela est dû à des traditions, des conditions du marché du travail et des systèmes sociaux différents.